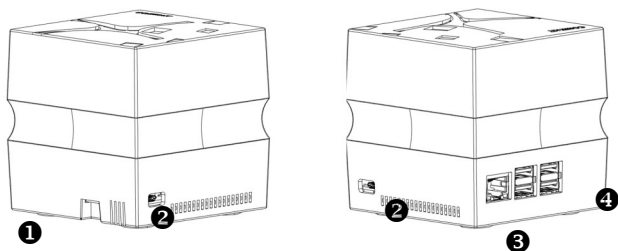


Identification des connectiques



1. Logement de la carte Micro SD
2. Connecteur de l'adaptateur d'alimentation
3. Connecteur de câble réseau
4. Connecteurs USB

Composition du kit Comwatt

- 1 box Comwatt avec logiciel intégré
- 1 adaptateur d'alimentation 5V 2,5A
- 1 câble réseau

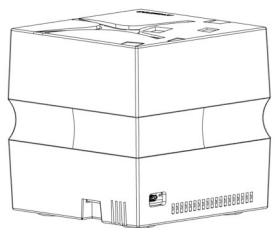
Adaptateur d'alimentation

Référence : TT Electronics DSA-13PFC-05 FCA 051250
 Tension d'alimentation : tension alternative ~100-240V
 50/60Hz 0,5A
 Tension de sortie : tension continue = +5.1V 2,5A

En cas de dysfonctionnement de l'adaptateur d'alimentation, merci de contacter notre service client.

Données techniques

- Fréquence Z-Wave : 865-869MHz
- Portée : 40m en champ libre
- Température maximale d'utilisation : 40°C
- Alimentation de la box : courant continu = de 2,5A 5V



COMWATT déclare que l'équipement radioélectrique IndepBox est conforme à la directive 1999/5/EG.



5. Marquage CE
6. Numéro de série

Le texte complet de la déclaration UE de conformité est disponible à l'adresse internet suivante:

www.comwatt.com/telechargement

Consignes de sécurité

- Utiliser uniquement en intérieur et dans un endroit sec
- Utiliser uniquement l'adaptateur d'alimentation 5V-2,5A fourni dans le kit
- Ne pas ouvrir ni couvrir
- Ne pas utiliser à proximité immédiate d'un dispositif médical indispensable à la santé d'un être humain

Propriété des données privées

Comwatt assure la gestion des données des utilisateurs de la solution en conformité avec la CNIL. Les informations recueillies font l'objet d'un traitement informatique destiné à réduire les consommations électriques et énergétiques des utilisateurs. Ces données sont à usage exclusif de la société COMWATT.

Conformément à la loi « informatique et libertés » du 6 janvier 1978 modifiée en 2004, ils bénéficient d'un droit d'accès et de rectification aux informations qui les concernent, qu'ils peuvent exercer en s'adressant à :

Comwatt SAS Service client

Immeuble Le Motion - 541 rue Georges Méliès
 34000 MONTPELLIER

service.client@comwatt.com | www.comwatt.com

NOTA - Ils peuvent également, pour des motifs légitimes, s'opposer au traitement des données les concernant.

Assistance téléphonique utilisateur et installateur

Du lundi au samedi* (Sauf jours fériés)

De 9:00 à 12:30 et de 13:30 à 18:00

service.client@comwatt.com



09 72 60 5001

Rendez-vous sur www.comwatt.com :

- pour les installateurs dans notre **Espace partenaires** pour accéder à toutes les informations nécessaires pour effectuer une installation conforme
- et pour les utilisateurs dans notre **Espace Utilisateurs**

L'assistance téléphonique est ouverte le samedi exclusivement pour les installateurs partenaires



Mon Indepbox, mes fonctions

Easy Power

Autoconsommation : Ajustement de votre consommation avec votre production solaire, afin de produire votre énergie potagère.



Confort : Gestion à distance ON/OFF des appareils via votre PC, tablette, Smartphone, depuis chez vous ou en mobilité.



Transparence : votre consommation en temps réel et par appareil.



Zéro gaspillage : suppression des consommations passives, coupure des appareils en veille.



Optimisation : Gestion de votre consommation pour les heures les moins chères, avec des plannings intelligents.



Recommandation : Détection des dysfonctionnements des appareils et propositions de remplacement.



Alerte : Dépassement énergétique / fonctionnement imprévu d'appareil, Comwatt vous en informe.



Communauté : Comparaison de votre consommation avec celle des autres utilisateurs, et bientôt pouvoir échanger l'énergie dans votre quartier.



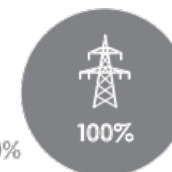
Délégation : Choisissez les personnes à qui vous souhaitez confier la surveillance et la maintenance de vos appareils électriques afin d'anticiper les problèmes et trouver des solutions rapidement.



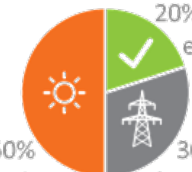
Evolutivité : Deux fois par mois, votre box va se mettre à jour afin de vous apporter de nouvelles fonctions pour réduire encore plus votre facture et améliorer votre confort.



AVANT



APRES



20% efficacité



Avec ce câble, connectez votre box-comwatt à votre box-internet puis **branchez** son alimentation
 Votre box-comwatt va se mettre à jour automatiquement (env 20 minutes maximum)



Créez le **compte utilisateur** sur go.comwatt.com (ou via l'application mobile Comwatt disponible sur les stores d'Apple ou Android) puis validez l'email via la messagerie de l'utilisateur



Repérez les appareils à piloter et faites tous les préparatifs (sans couper le courant)



Une fois les 20 minutes de mise à jour écoulées, cliquez sur **ajouter une box** (ou saisissez le numéro de série, si elle n'apparaît pas dans la liste), donnez lui un nom et rattachez cette box à un compte installateur.
 Option : l'utilisateur peut autoriser certaines personnes à accéder à sa box, via le menu "Mes délégations"



Option : si vous ne pouvez pas mettre la box-comwatt à proximité de la box-Internet, saisissez le code wifi de la box pour la déplacer.



IMPORTANT : Attention pour associer TOUS les objets connectés, les mettre à moins de 2 m de la box-comwatt, faire l'association, puis mettre les objets connectés à leur place définitive



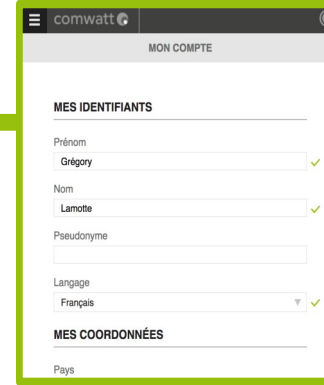
Appuyez sur « Ajouter un appareil » pour associer les prises connectées (**attendez les instructions cela peut prendre 3 minutes**), puis choisissez le type (TV, Clim..) et l'objet connecté sera automatiquement configuré



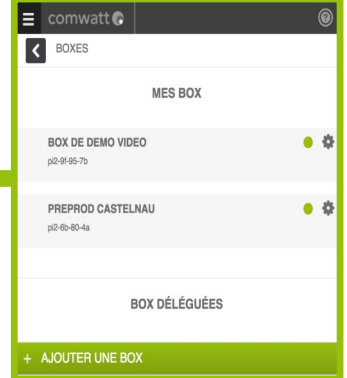
Branchez puis associez les pinces ampéremétriques, choisissez le type et l'objet sera automatiquement configuré, puis les mettre en place (en coupant le courant au préalable)



Sur le tableau de bord **ajoutez** les visuels qui vous plaisent...l'utilisateur peut maintenant visualiser la vidéo de bienvenue qui va tout lui expliquer



PLUS DE VIDEOS EXPLICATIVES SUR COMWATT.COM



N'OUBLIEZ PAS DE CREER UN COMPTE INSTALLATEUR AVANT VOTRE 1ère INSTALLATION COMWATT

