


L'art de la climatisation par Mitsubishi Electric


Gamme Design De Luxe (MSZ-LN)






L'art de se distinguer

Des climatiseurs tellement silencieux qu'ils savent se faire oublier.






L'art de sublimer

La subtile harmonie entre texture et transparence, sublime l'éclat de la couleur et la qualité premium de la finition.

Disponible en 4 couleurs, le Mural Design De Luxe est résolument unique.



Rouge rubis

Blanc pur

Noir onyx

Blanc perle

L'art de la maîtrise

Des télécommandes élégantes et harmonieusement assorties à la climatisation murale






L'application MELCLOUD permet de piloter à distance et par Wi-Fi différents systèmes de climatisation ou de chauffage Mitsubishi Electric depuis un smartphone ou une tablette.

D'une grande souplesse d'utilisation, MELCLOUD offre le choix entre le pilotage instantané et la programmation hebdomadaire

WiFi
INTÉGRÉ






L'art du bien-être

Le capteur infrarouge exclusif et les doubles volets améliorent la sensation de bien-être et les économies d'énergie.



Low  High



Capteur I-See-Sensor


Intelligent, ce capteur infrarouge détecte votre température corporelle pour personnaliser votre confort.

Deux volets

La souplesse d'orientation des flux d'air due au fonctionnement indépendant des deux volets favorise l'individualisation du confort.



En savoir plus sur le capteur I-See-Sensor



L'art de la performance

Conçu selon des méthodes de calcul au micron près, le compresseur est le cœur du système.



Moteur Poki-Poki



L'efficacité de ce moteur est considérablement améliorée grâce à la technologie de bobinage dense exclusive à Mitsubishi Electric

L'art de purifier

Le revêtement « double barrière » conçu par Mitsubishi Electric empêche l'accumulation de poussières et résidus.



L'échangeur, le ventilateur ainsi que le conduit d'aération sont équipés du revêtement « double barrière ».



Filtration *Plasma Quad Plus*

Cette puissante technologie de purification d'air est capable de filtrer les particules microscopiques

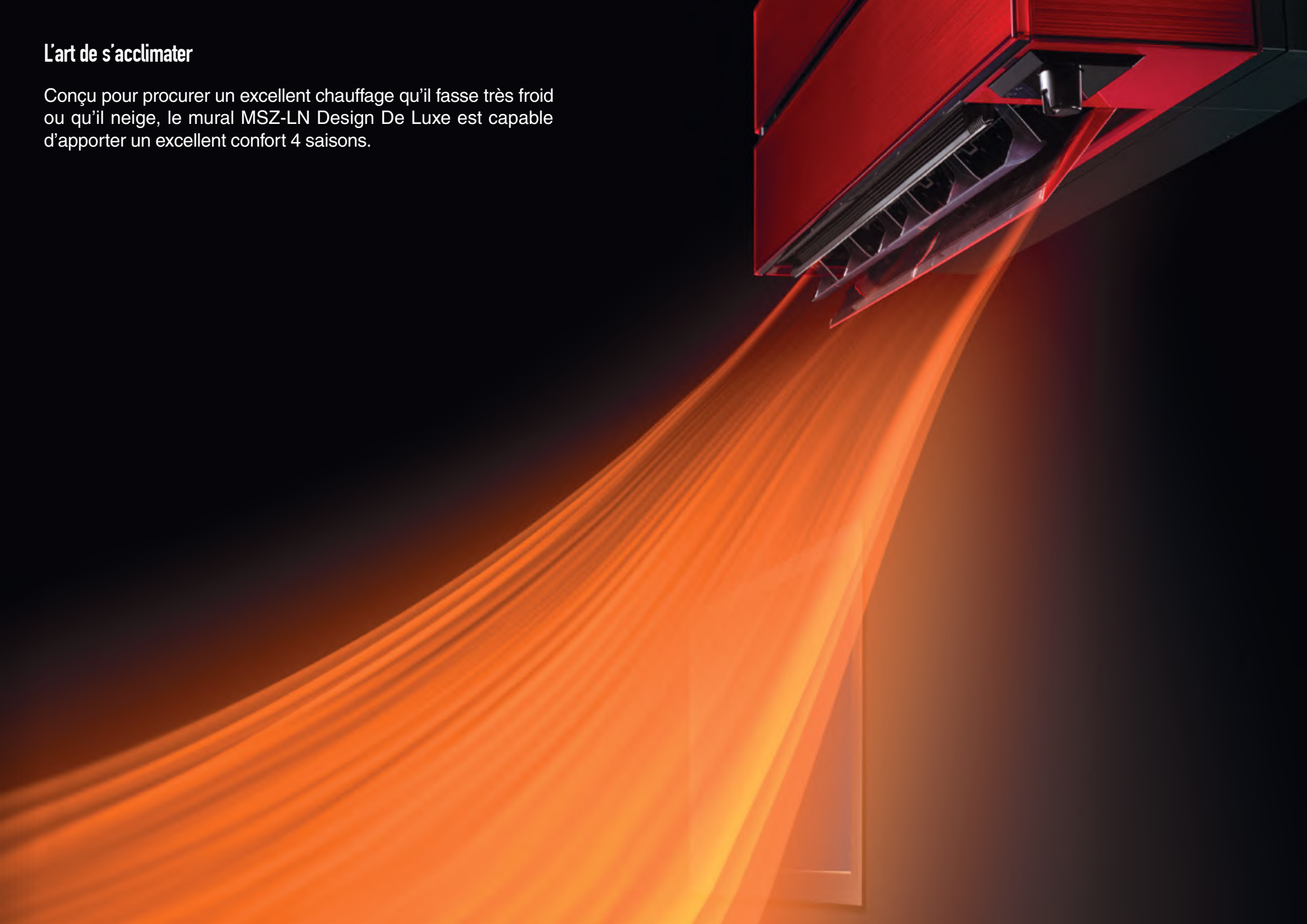




UNITÉS INTÉRIEURES			MSZ-LN25VG	MSZ-LN35VG
Dimensions	H x L x P	mm	307 x 890 x 233	307 x 890 x 233
Poids		kg	15,5	15,5
Débit d'air (S-PV-MV-GV- SGV)	Froid	m ³ /h	258 - 348 - 426 - 528 - 714	258 - 348 - 426 - 528 - 768
	Chaud	m ³ /h	240 - 342 - 426 - 510 - 864	240 - 342 - 426 - 510 - 822
Pression acoustique (S-PV- MV-GV-SGV)	Froid	dB(A)	19-23-29-36-42	19-24-29-36-43
	Chaud	dB(A)	19-24-29-36-45	19-24-29-36-45

L'art de s'acclimater

Conçu pour procurer un excellent chauffage qu'il fasse très froid ou qu'il neige, le mural MSZ-LN Design De Luxe est capable d'apporter un excellent confort 4 saisons.



MITSUBISHI ELECTRIC, un groupe d'envergure internationale

Fondé en 1921, Mitsubishi Electric Corporation est un leader mondial dans la production et la vente d'équipements électriques et électroniques. Le groupe emploie 120 000 salariés dont 2 000 chercheurs et opère dans 36 pays. Son chiffre d'affaires est de l'ordre de 40 milliard d'euros.
global.mitsubishielectric.com

En France, Mitsubishi Electric Europe B.V. concentre son activité autour de plusieurs pôles d'activité : chauffage et climatisation, imagerie professionnelle, composants électroniques, automatisation industrielle et équipement automobile.
mitsubishielectric.fr

Précurseur en matière de technologie, de confort et de développement durable, Mitsubishi Electric commercialise, en France, depuis 1991 une gamme complète de systèmes de chauffage - climatisation. Destinés aux secteurs résidentiel et tertiaire, ils conjuguent innovations technologiques, confort d'utilisation et optimisation énergétique.
confort.mitsubishielectric.fr



Une démarche de qualité exigeante

Mitsubishi Electric va plus loin en instaurant son propre standard de qualité : MEQ : « Mitsubishi Electric Quality ».

Ce sigle, symbole d'excellence, offre la garantie que chaque produit Mitsubishi Electric est le fruit de recherches minutieuses, a subi des tests rigoureux et a bénéficié d'un processus d'amélioration continue. Il traduit également l'engagement du groupe à vous offrir des produits de haute technologie aux performances exceptionnelles avec une consommation d'énergie optimisée pour rentabiliser votre investissement dans la durée.

Votre revendeur Mitsubishi Electric



for a greener tomorrow**

Eco Changes traduit l'engagement du Groupe Mitsubishi Electric à mettre tout en œuvre pour préserver l'environnement. A travers son offre diversifiée de systèmes et de produits, Mitsubishi Electric contribue à la construction d'une société durable.

MITSUBISHI ELECTRIC

25 Boulevard des Bouvets - 92741 Nanterre Cedex

0 899 492 849

Service 0,50 € / min
+ prix appel

- 01 55 68 56 00 depuis un téléphone portable

Nos produits de climatisation et pompes à chaleur contiennent des gaz fluorés R410A (PRP 2088), R32 (PRP 675), R407C (PRP 1774), R134a (PRP 1430). Ces valeurs PRP Pouvoir de Réchauffement Planétaire sont basées sur la réglementation de l'UE n° 517/2014 et issues du 4ème rapport du GIEC (Groupe Intergouvernemental d'Experts sur l'Evolution du Climat).

PRP : Potentiel de Réchauffement Planétaire

confort.mitsubishielectric.fr

